

CRISTAL 7

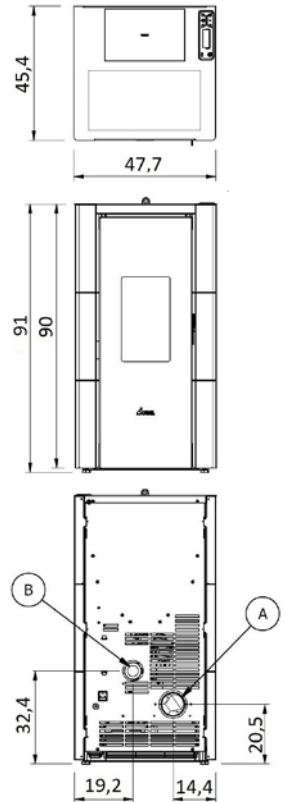
PELLET AIR - Estufas de pellet

CADEL

Certificate model name : CRISTAL3 7.0



Potencia nominal	kW	7
Potencia reducida	kW	2,5
Potencia térmica introducida (máx.)	kW	7,7
Potencia útil con agua nominal	kW	-
Potencia útil con agua reducida	kW	-
Eficiencia energética estacional	ηs [%]	86
Rendimiento nominal	%	90
Rendimiento reducido	%	91
Volumen que puede calentarse (mín.-máx.)	m³	71 - 200
CO al 13% O ² nominal	%	0,0034
CO al 13% O ² reducido	%	0,0190
Emisiones CO (13% O ₂) (mín.-máx.)	mg/Nm ³	238 - 42
Emisiones OGC (13% O ₂) (mín.-máx.)	mg/Nm ³	4,0 - 1,0
Emisiones NOX (13% O ₂) (mín.-máx.)	mg/Nm ³	140 - 117
Contenido de polvos al 13% O ₂ (mín.-máx.)	mg/Nm ³	20 - 15
Capacidad de la caldera (H ₂ O)	l	-
Capacidad del depósito	kg	15
Combustible		Pellet ø6
Consumo horario (mín.-máx.)	kg/h	0,6 - 1,7
Autonomía (mín.-máx.)	h	8,8 - 25
Consumo eléctrico en encendido (máx.)	W	345
Consumo eléctrico en trabajo (máx.)	W	49
Tensión de alimentación y frecuencia	V - Hz	230 - 50
Depresión del tubo de salida de humos	Pa	10
Masa de humos (mín.-máx.)	g/sec	2,6 - 4,6
Temperatura de humos en salida (máx.)	°C	176
Peso neto	kg	56
Peso bruto	kg	66
Descarga de humos (A)	Ø mm	80
Entrada de aire comburente (B)	Ø mm	60
Salida canalización (C)	Ø mm	-
Canalizable hasta	m	-



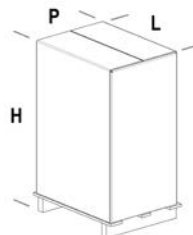
COMBINACIONES

7020527		Metal antracita	EAN 8053859014553
7020528		Metal blanco	EAN 8053859014560
7020529		Metal rojo	EAN 8053859014577
OPTIONAL :			
5021002		Kit descarga de humos superior	EAN 8053859013341

PLUS



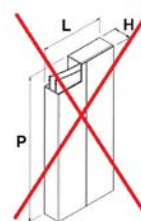
EMBALAJE DE LA ESTUFA



L (cm)	H (cm)	P (cm)
79	110.8	60

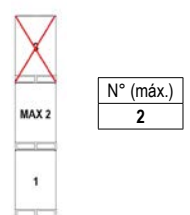
VOLUMEN (m³)
0,53

EMBALAJE ACABADOS



	L (cm)	H (cm)	P (cm)

ALMACENAMIENTO



TRANSPORTE

